


**SISTEMA DE PRESUPUESTO DISTRITAL - PREDIS  
EJECUCION PRESUPUESTAL  
SECRETARIA DE HACIENDA - DIRECCION DISTRITAL DE PRESUPUESTO  
EJECUCION DE PRESUPUESTO RENTAS E INGRESOS**

01-10-2019  
03:25

ENTIDAD:		235 - CONTRALORÍA DE BOGOTÁ, D.C.		MES:		SEPTIEMBRE					
UNIDAD EJECUTORA:		01 - UNIDAD 01		VIGENCIA FISCAL:		2019					
RUBRO PRESUPUESTAL		PRESUPUESTO	MODIFICACIONES		PRESUPUESTO	RECAUDOS		EJECUCION PRESUP. %	SALDO POR RECAUDAR	RECURSOS RESERVAS	RECAUDO ACUMULADO RECURSOS RESERVAS
CODIGO.	NOMBRE	INICIAL	MES	ACUMULADO	DEFINITIVO	MES	ACUMULADO				
1	2	3	(4)=4	5	6=3+5	7	8	9=8/6	10=6-8	11	12=8+11
2	INGRESOS	913.846.000,00	0,00	0,00	913.846.000,00	0,00	907.122.616,00	99,26	6.723.384,00	0,00	907.122.616,00
2-1	INGRESOS CORRIENTES	913.846.000,00	0,00	0,00	913.846.000,00	0,00	907.122.616,00	99,26	6.723.384,00	0,00	907.122.616,00
2-1-2	NO TRIBUTARIOS	913.846.000,00	0,00	0,00	913.846.000,00	0,00	907.122.616,00	99,26	6.723.384,00	0,00	907.122.616,00
2-1-2-05	Venta de bienes y servicios	913.846.000,00	0,00	0,00	913.846.000,00	0,00	907.122.616,00	99,26	6.723.384,00	0,00	907.122.616,00
2-1-2-05-01	Services para la comunidad, sociales y personas	913.846.000,00	0,00	0,00	913.846.000,00	0,00	907.122.616,00	99,26	6.723.384,00	0,00	907.122.616,00
2-1-2-05-01-01	Services de la administración pública y otros servicios prestados a la comunidad en general	913.846.000,00	0,00	0,00	913.846.000,00	0,00	907.122.616,00	99,26	6.723.384,00	0,00	907.122.616,00
2-1-2-05-01-01-0001	Services administrativos del Gobierno	913.846.000,00	0,00	0,00	913.846.000,00	0,00	907.122.616,00	99,26	6.723.384,00	0,00	907.122.616,00
2-1-2-05-01-01-0001-002	Services de alquiler o arrendamiento con o sin opción de compra relativos a bienes inmuebles propios o arrendados	913.846.000,00	0,00	0,00	913.846.000,00	0,00	907.122.616,00	99,26	6.723.384,00	0,00	907.122.616,00
<b>TOTAL RENTAS E INGRESOS</b>		<b>913.846.000,00</b>	<b>0,00</b>	<b>0,00</b>	<b>913.846.000,00</b>	<b>0,00</b>	<b>907.122.616,00</b>	<b>99,26</b>	<b>6.723.384,00</b>	<b>0,00</b>	<b>907.122.616,00</b>
<b>Transferencias</b>											
RUBRO PRESUPUESTAL		PRESUPUESTO	MODIFICACIONES		PRESUPUESTO	RECAUDOS		EJECUCION PRESUP. %	SALDO POR RECAUDAR	RECURSOS RESERVAS	RECAUDO ACUMULADO RECURSOS RESERVAS
CODIGO.	NOMBRE	INICIAL	MES	ACUMULADO	DEFINITIVO	MES	ACUMULADO				
1	2	3	(4)=4	5	6=3+5	7	8	9=8/6	10=6-8	11	12=8+11
2-5-1	Aporte Ordinario	160.307.000,000,00	0,00	0,00	160.307.000,000,00	11.537.107.460,00	109.518.097.774,00	68,32	50.788.902.226,00	0,00	109.518.097.774,00
2-5-1-01	Vigencia	160.307.000,000,00	0,00	0,00	160.307.000,000,00	11.537.107.460,00	109.518.097.774,00	68,32	50.788.902.226,00	0,00	109.518.097.774,00
<b>TOTAL TRANSFERENCIAS</b>		<b>160.307.000,000,00</b>	<b>0,00</b>	<b>0,00</b>	<b>160.307.000,000,00</b>	<b>11.537.107.460,00</b>	<b>109.518.097.774,00</b>	<b>68,32</b>	<b>50.788.902.226,00</b>	<b>0,00</b>	<b>109.518.097.774,00</b>
<b>TOTAL RENTAS E INGRESOS</b>		<b>161.220.846,000,00</b>	<b>0,00</b>	<b>0,00</b>	<b>161.220.846,000,00</b>	<b>11.537.107.460,00</b>	<b>110.425.220.390,00</b>	<b>68,49</b>	<b>50.795.625.610,00</b>	<b>0,00</b>	<b>110.425.220.390,00</b>

  
CARLOS EDUARDO MALONADO GRANADOS  
RESPONSABLE DEL PRESUPUESTO

  
LINA RAQUEL RODRIGUEZ MEZA  
ORDENADOR DEL GASTO



SISTEMA DE PRESUPUESTO DISTRITAL - PREDIS

SISTEMA DE PRESUPUESTO DISTRITAL - PREDIS

02-10-2019

EJECUCION PRESUPUESTO

INFORME DE EJECUCION DEL PRESUPUESTO DE GASTOS E INVERSIONES

PRODUCCION PRESUPUESTO

07:31

ENTIDAD:		235 - CONTRALORIA DE BOGOTA, D.C.		SECTOR:		235 - CONTRALORIA DE BOGOTA, D.C.		MES:		SEPTIEMBRE			
UNIDAD EJECUTORA:		01 - UNIDAD 01		UNIDAD EJECUTORA:		01 - UNIDAD 01		VIGENCIA FISCAL:		2019			
RUBRO PRESUPUESTAL		APROPIACION					TOTAL COMPROMISOS		EJECUC. PRESUP.		AUTORIZACION DE GIRO		EJEC. AUT. GIRO %
CODIGO	NOMBRE	INICIAL	MODIFICACIONES		VIGENTE	SUSPENSION	DISPONIBLE	MES	ACUMULADO	(11+10B)	AUTORIZACION DE GIRO		(14+13B)
			MES	ACUMULADO							MES	ACUMULADO	
1	2	3	4	5	6(3+5)	7	8(6-7)	9	10	11	12	13	14
3	GASTOS	160,764,719,000.00	0.00	0.00	160,764,719,000.00	0.00	160,764,719,000.00	12,036,961,953.00	119,367,038,571.00	74.25	11,575,082,394.00	109,433,671,930.00	68.07
3-1	GASTOS DE FUNCIONAMIENTO	141,013,719,000.00	0.00	0.00	141,013,719,000.00	0.00	141,013,719,000.00	9,732,341,017.00	100,866,454,798.00	71.53	9,627,697,704.00	97,048,666,275.00	68.82
3-1-1	Gastos de personal	130,973,514,000.00	0.00	-1,203,366,889.00	129,770,147,111.00	0.00	129,770,147,111.00	8,811,837,202.00	92,462,354,202.00	71.25	8,943,496,885.00	92,462,354,202.00	71.25
3-1-1-01	Planta de personal permanente	130,973,514,000.00	0.00	-1,203,366,889.00	129,770,147,111.00	0.00	129,770,147,111.00	8,811,837,202.00	92,462,354,202.00	71.25	8,943,496,885.00	92,462,354,202.00	71.25
3-1-1-01-01	Factores constitutivos de salario	96,507,716,000.00	-65,000,000.00	-1,756,266,889.00	94,751,449,111.00	0.00	94,751,449,111.00	6,766,043,739.00	67,176,203,205.00	70.90	6,766,043,739.00	67,176,203,205.00	70.90
3-1-1-01-01-01	Factores salariales comunes	66,779,468,000.00	-65,000,000.00	-656,266,889.00	66,123,201,111.00	0.00	66,123,201,111.00	5,023,319,101.00	44,323,158,030.00	67.03	5,023,319,101.00	44,323,158,030.00	67.03
3-1-1-01-01-01-0001	Sueldo básico	48,515,439,000.00	0.00	0.00	48,515,439,000.00	0.00	48,515,439,000.00	4,197,664,843.00	36,501,800,471.00	75.24	4,197,664,843.00	36,501,800,471.00	75.24
3-1-1-01-01-01-0002	Auxilio de maternidad y paternidad	105,000,000.00	0.00	250,000,000.00	355,000,000.00	0.00	355,000,000.00	18,364,800.00	284,228,100.00	80.06	18,364,800.00	284,228,100.00	80.06
3-1-1-01-01-01-0003	Auxilio de incapacidad	295,000,000.00	0.00	0.00	295,000,000.00	0.00	295,000,000.00	-2,610,748.00	90,052,677.00	30.53	-2,610,748.00	90,052,677.00	30.53
3-1-1-01-01-01-0004	Gastos de representación	4,722,910,000.00	0.00	0.00	4,722,910,000.00	0.00	4,722,910,000.00	384,658,911.00	3,398,149,360.00	71.95	384,658,911.00	3,398,149,360.00	71.95
3-1-1-01-01-01-0005	Horas Extras, Dominicales, Festivos, Recargo Nocturno y Trabajo Suplementario	420,841,000.00	0.00	0.00	420,841,000.00	0.00	420,841,000.00	28,995,003.00	319,937,659.00	76.02	28,995,003.00	319,937,659.00	76.02
3-1-1-01-01-01-0006	Auxilio de transporte	68,572,000.00	35,000,000.00	35,000,000.00	103,572,000.00	0.00	103,572,000.00	8,186,269.00	72,686,672.00	70.18	8,186,269.00	72,686,672.00	70.18
3-1-1-01-01-01-0007	Subsidio de alimentación	59,460,000.00	0.00	0.00	59,460,000.00	0.00	59,460,000.00	5,444,043.00	47,334,316.00	68.15	5,444,043.00	47,334,316.00	68.15
3-1-1-01-01-01-0008	Bonificación por servicios prestados	1,638,268,000.00	0.00	0.00	1,638,268,000.00	0.00	1,638,268,000.00	150,283,021.00	1,268,488,686.00	77.43	150,283,021.00	1,268,488,686.00	77.43
3-1-1-01-01-01-0010	Prima de navidad	7,394,589,000.00	-100,000,000.00	-841,266,889.00	6,553,322,111.00	0.00	6,553,322,111.00	169,786.00	87,579,770.00	1.34	169,786.00	87,579,770.00	1.34
3-1-1-01-01-01-0011	Prima de vacaciones	3,549,389,000.00	0.00	-100,000,000.00	3,449,389,000.00	0.00	3,449,389,000.00	232,163,173.00	2,252,900,319.00	65.31	232,163,173.00	2,252,900,319.00	65.31
3-1-1-01-01-01-0012	Factores salariales especiales	29,728,248,000.00	0.00	-1,100,000,000.00	28,628,248,000.00	0.00	28,628,248,000.00	1,742,724,638.00	22,853,045,175.00	79.83	1,742,724,638.00	22,853,045,175.00	79.83
3-1-1-01-01-02-0001	Prima de antigüedad	1,780,268,000.00	0.00	-100,000,000.00	1,680,268,000.00	0.00	1,680,268,000.00	131,766,861.00	1,114,678,044.00	66.34	131,766,861.00	1,114,678,044.00	66.34
3-1-1-01-01-02-0002	Prima Técnica	19,783,653,000.00	0.00	-600,000,000.00	19,183,653,000.00	0.00	19,183,653,000.00	1,602,255,996.00	13,995,978,008.00	72.96	1,602,255,996.00	13,995,978,008.00	72.96
3-1-1-01-01-02-0003	Prima Semestral	8,164,327,000.00	0.00	-400,000,000.00	7,764,327,000.00	0.00	7,764,327,000.00	8,701,781.00	7,742,389,123.00	99.72	8,701,781.00	7,742,389,123.00	99.72
3-1-1-01-02	Contribuciones inherentes a la nómina	33,169,096,000.00	0.00	0.00	33,169,096,000.00	0.00	33,169,096,000.00	2,018,488,267.00	23,644,481,679.00	71.28	2,150,147,950.00	23,644,481,679.00	71.28
3-1-1-01-02-01	Aportes a la seguridad social en pensiones	9,276,505,000.00	0.00	0.00	9,276,505,000.00	0.00	9,276,505,000.00	760,319,400.00	6,100,014,988.00	65.76	760,319,400.00	6,100,014,988.00	65.76
3-1-1-01-02-01-0001	Aportes a la seguridad social en pensiones públicas	6,381,495,000.00	0.00	0.00	6,381,495,000.00	0.00	6,381,495,000.00	563,959,500.00	4,461,289,188.00	69.91	563,959,500.00	4,461,289,188.00	69.91
3-1-1-01-02-01-0002	Aportes a la seguridad social en pensiones privadas	2,895,010,000.00	0.00	0.00	2,895,010,000.00	0.00	2,895,010,000.00	196,359,900.00	1,638,725,800.00	56.61	196,359,900.00	1,638,725,800.00	56.61
3-1-1-01-02-02	Aportes a la seguridad social en salud	6,570,770,000.00	0.00	0.00	6,570,770,000.00	0.00	6,570,770,000.00	541,828,900.00	4,330,805,000.00	65.91	541,828,900.00	4,330,805,000.00	65.91
3-1-1-01-02-02-0001	Aportes a la seguridad social en salud pública	46,675,000.00	0.00	0.00	46,675,000.00	0.00	46,675,000.00	4,773,300.00	41,244,600.00	88.37	4,773,300.00	41,244,600.00	88.37
3-1-1-01-02-02-0002	Aportes a la seguridad social en salud privada	6,524,095,000.00	0.00	0.00	6,524,095,000.00	0.00	6,524,095,000.00	537,055,600.00	4,289,560,400.00	65.75	537,055,600.00	4,289,560,400.00	65.75
3-1-1-01-02-03	Aportes de cesantías	8,935,950,000.00	0.00	0.00	8,935,950,000.00	0.00	8,935,950,000.00	98,075,067.00	7,536,884,291.00	84.34	229,734,750.00	7,536,884,291.00	84.34
3-1-1-01-02-03-0001	Aportes de cesantías a fondos públicos	6,253,142,000.00	0.00	0.00	6,253,142,000.00	0.00	6,253,142,000.00	97,906,154.00	5,154,095,281.00	82.42	229,565,837.00	5,154,095,281.00	82.42
3-1-1-01-02-03-0002	Aportes de cesantías a fondos privados	2,682,808,000.00	0.00	0.00	2,682,808,000.00	0.00	2,682,808,000.00	168,913.00	2,382,789,010.00	88.82	168,913.00	2,382,789,010.00	88.82
3-1-1-01-02-04	Aportes a cajas de compensación familiar	3,563,471,000.00	0.00	0.00	3,563,471,000.00	0.00	3,563,471,000.00	260,831,400.00	2,413,287,200.00	67.72	260,831,400.00	2,413,287,200.00	67.72
3-1-1-01-02-04-0003	Colsubsidio	3,563,471,000.00	0.00	0.00	3,563,471,000.00	0.00	3,563,471,000.00	260,831,400.00	2,413,287,200.00	67.72	260,831,400.00	2,413,287,200.00	67.72
3-1-1-01-02-05	Aportes generales al sistema de riesgos laborales	403,472,000.00	0.00	0.00	403,472,000.00	0.00	403,472,000.00	31,270,700.00	245,884,500.00	60.94	31,270,700.00	245,884,500.00	60.94



**SISTEMA DE PRESUPUESTO DISTRITAL - PREDIS**  
**EJECUCION PRESUPUESTO**  
**INFORME DE EJECUCION DEL PRESUPUESTO DE GASTOS E INVERSIONES**

SISTEMA DE PRESUPUESTO DISTRITAL - PREDIS      **02-10-2019**  
 EJECUCION PRESUPUESTO      **07:31**

ENTIDAD: 235 - CONTRALORIA DE BOGOTÁ, D.C.		ENTIDAD: 235 - CONTRALORIA DE BOGOTÁ, D.C.		ENTIDAD: 235 - CONTRALORIA DE BOGOTÁ, D.C.		MES: CONTRALORIA DE BOGOTÁ, SEPTIEMBRE		MES: CONTRALORIA DE BOGOTÁ, SEPTIEMBRE		MES: CONTRALORIA DE BOGOTÁ, SEPTIEMBRE		MES: CONTRALORIA DE BOGOTÁ, SEPTIEMBRE	
UNIDAD EJECUTORA: 01 - UNIDAD 01		UNIDAD EJECUTORA: 01 - UNIDAD 01		UNIDAD EJECUTORA: 01 - UNIDAD 01		VIGENCIA FISCAL: 2019		VIGENCIA FISCAL: 2019		VIGENCIA FISCAL: 2019		VIGENCIA FISCAL: 2019	
CODIGO	NOMBRE	INICIAL	MODIFICACIONES		VIGENTE	SUSPENSION	DISPONIBLE	TOTAL COMPROMISOS		EJEC. PRESUP.	AUTORIZACION DE GIRO		EJEC. AUT. GHO %
			MES	ACUMULADO				MES	ACUMULADO		MES	ACUMULADO	
1	2	3	4	5	6=(3+5)	7	8=(6-7)	9	10	(11=10/8)	12	13	(14=13/8)
3-1-1-01-02-05-0001	Aportes generales al sistema de riesgos laborales públicos	403,472,000.00	0.00	0.00	403,472,000.00	0.00	403,472,000.00	31,270,700.00	245,884,500.00	60.94	31,270,700.00	245,884,500.00	60.94
3-1-1-01-02-06	Aportes al ICBF	2,672,619,000.00	0.00	0.00	2,672,619,000.00	0.00	2,672,619,000.00	195,630,500.00	1,810,015,300.00	67.72	195,630,500.00	1,810,015,300.00	67.72
3-1-1-01-02-06-0001	Aportes al ICBF de funcionarios	2,672,619,000.00	0.00	0.00	2,672,619,000.00	0.00	2,672,619,000.00	195,630,500.00	1,810,015,300.00	67.72	195,630,500.00	1,810,015,300.00	67.72
3-1-1-01-02-07	Aportes al SENA	445,355,000.00	0.00	0.00	445,355,000.00	0.00	445,355,000.00	32,643,000.00	301,974,600.00	67.81	32,643,000.00	301,974,600.00	67.81
3-1-1-01-02-07-0001	Aportes al SENA de funcionarios	445,355,000.00	0.00	0.00	445,355,000.00	0.00	445,355,000.00	32,643,000.00	301,974,600.00	67.81	32,643,000.00	301,974,600.00	67.81
3-1-1-01-02-08	Aportes a la ESAP	445,355,000.00	0.00	0.00	445,355,000.00	0.00	445,355,000.00	32,643,000.00	301,981,200.00	67.81	32,643,000.00	301,981,200.00	67.81
3-1-1-01-02-08-0001	Aportes a la ESAP de funcionarios	445,355,000.00	0.00	0.00	445,355,000.00	0.00	445,355,000.00	32,643,000.00	301,981,200.00	67.81	32,643,000.00	301,981,200.00	67.81
3-1-1-01-02-09	Aportes a escuelas industriales e institutos técnicos	855,599,000.00	0.00	0.00	855,599,000.00	0.00	855,599,000.00	65,246,300.00	603,634,600.00	70.55	65,246,300.00	603,634,600.00	70.55
3-1-1-01-02-09-0001	Aportes a escuelas industriales e institutos técnicos de funcionarios	855,599,000.00	0.00	0.00	855,599,000.00	0.00	855,599,000.00	65,246,300.00	603,634,600.00	70.55	65,246,300.00	603,634,600.00	70.55
3-1-1-01-03	Remuneraciones no constitutivas de factor salarial	1,296,702,000.00	65,000,000.00	552,900,000.00	1,849,602,000.00	0.00	1,849,602,000.00	27,305,196.00	1,641,669,318.00	88.76	27,305,196.00	1,641,669,318.00	88.76
3-1-1-01-03-01	Indemnización por vacaciones	0.00	65,000,000.00	552,900,000.00	552,900,000.00	0.00	552,900,000.00	7,001,023.00	492,434,251.00	89.06	7,001,023.00	492,434,251.00	89.06
3-1-1-01-03-02	Bonificación por recreación	271,873,000.00	0.00	0.00	271,873,000.00	0.00	271,873,000.00	16,883,171.00	169,252,731.00	62.25	16,883,171.00	169,252,731.00	62.25
3-1-1-01-03-05	Reconocimiento por permanencia en el servicio público - Bogotá D.C.	982,696,000.00	0.00	0.00	982,696,000.00	0.00	982,696,000.00	0.00	950,216,321.00	96.69	0.00	950,216,321.00	96.69
3-1-1-01-03-06	Prima Secretarial	42,133,000.00	0.00	0.00	42,133,000.00	0.00	42,133,000.00	3,421,002.00	29,766,015.00	70.65	3,421,002.00	29,766,015.00	70.65
3-1-2	Adquisición de bienes y servicios	10,006,705,000.00	0.00	1,157,000,000.00	11,163,705,000.00	0.00	11,163,705,000.00	920,503,815.00	8,350,076,175.00	74.80	684,200,819.00	4,532,287,652.00	40.60
3-1-2-01	Adquisición de activos no financieros	700,000.00	0.00	6,006,000.00	6,706,000.00	0.00	6,706,000.00	0.00	0.00	0.00	0.00	0.00	0.00
3-1-2-01-01	Activos fijos	700,000.00	0.00	6,006,000.00	6,706,000.00	0.00	6,706,000.00	0.00	0.00	0.00	0.00	0.00	0.00
3-1-2-01-01-01	Maquinaria y equipo	700,000.00	0.00	6,006,000.00	6,706,000.00	0.00	6,706,000.00	0.00	0.00	0.00	0.00	0.00	0.00
3-1-2-01-01-01-0002	Equipos de información, computación y telecomunicaciones TIC	700,000.00	0.00	6,006,000.00	6,706,000.00	0.00	6,706,000.00	0.00	0.00	0.00	0.00	0.00	0.00
3-1-2-02	Adquisiciones diferentes de activos no financieros	10,006,005,000.00	0.00	1,151,000,000.00	11,157,005,000.00	0.00	11,157,005,000.00	920,503,815.00	8,350,076,175.00	74.84	684,200,819.00	4,532,287,652.00	40.62
3-1-2-02-01	Materiales y suministros	1,582,300,000.00	0.00	-219,422,000.00	1,362,878,000.00	0.00	1,362,878,000.00	251,932,188.00	922,014,062.00	67.65	52,118,430.00	321,833,900.00	23.61
3-1-2-02-01-01	Productos alimenticios, bebidas y tabaco; textiles, prendas de vestir y productos de cuero	187,630,000.00	0.00	37,581,000.00	225,211,000.00	0.00	225,211,000.00	1,113,049.00	182,459,621.00	72.14	5,054,392.00	13,692,998.00	6.08
3-1-2-02-01-01-0001	Carne, pescado, frutas, hortalizas, aceites y grasas	0.00	0.00	2,750,000.00	2,750,000.00	0.00	2,750,000.00	234,376.00	1,392,271.00	50.63	234,376.00	1,392,271.00	50.63
3-1-2-02-01-01-0002	Productos lácteos y ovoproductos	0.00	0.00	2,200,000.00	2,200,000.00	0.00	2,200,000.00	171,600.00	723,530.00	32.89	171,600.00	723,530.00	32.89
3-1-2-02-01-01-0003	Productos de molinería, almidones y productos derivados del almidón; otros productos alimenticios	0.00	0.00	78,225,000.00	78,225,000.00	0.00	78,225,000.00	256,500.00	67,273,196.00	86.00	256,500.00	1,358,019.00	1.74
3-1-2-02-01-01-0004	Bebidas	124,720,000.00	0.00	-115,000,000.00	9,720,000.00	0.00	9,720,000.00	28,900.00	191,550.00	1.97	28,900.00	191,550.00	1.97
3-1-2-02-01-01-0005	Artículos textiles (excepto prendas de vestir)	2,910,000.00	0.00	3,406,000.00	6,316,000.00	0.00	6,316,000.00	421,673.00	2,238,061.00	35.43	0.00	178,000.00	1.23
3-1-2-02-01-01-0006	Dotación (prendas de vestir y calzado)	60,000,000.00	0.00	66,000,000.00	126,000,000.00	0.00	126,000,000.00	0.00	90,641,013.00	71.94	4,363,016.00	99,949,628.00	7.90
3-1-2-02-01-02	Otros bienes transportables (excepto productos metálicos, maquinaria y equipo)	868,880,000.00	0.00	-3,556,000.00	865,324,000.00	0.00	865,324,000.00	179,901,927.00	644,058,989.00	74.43	17,229,738.00	269,188,868.00	31.11



**SISTEMA DE PRESUPUESTO DISTRITAL - PREDIS**  
**EJECUCION PRESUPUESTO**  
**INFORME DE EJECUCION DEL PRESUPUESTO DE GASTOS E INVERSIONES**

SISTEMA DE PRESUPUESTO DISTRITAL - PREDIS      02-10-2019  
 EJECUCION PRESUPUESTO      07:31

ENTIDAD:		235 - CONTRALORIA DE BOGOTÁ, D.C.		UNIDAD EJECUTORA:		01 - UNIDAD 01		MES:		SEPTIEMBRE		VIGENCIA FISCAL:		2019	
RUBRO PRESUPUESTAL		APROPIACION						TOTAL COMPROMISOS		EJECUC. PRESUP.	AUTORIZACION DE GIRO		EJEC. AUT. GIRO %		
CODIGO	NOMBRE	INICIAL	MODIFICACIONES		VIGENTE	SUSPENSION	DISPONIBLE	MES	ACUMULADO	(11=10/8)	MES	ACUMULADO	(14=13/8)		
1	2	3	4	5	6=(3+5)	7	8=(6-7)	9	10		12	13			
3-1-2-02-01-02-0001	Productos de madera, corcho, cestería y espartería	0.00	0.00	10,082,000.00	10,082,000.00	0.00	10,082,000.00	0.00	582,487.00	5.78	0.00	395,500.00	3.92		
3-1-2-02-01-02-0002	Pasta y pulpa, papel y productos de papel; impresos y artículos relacionados	338,206,000.00	0.00	-181,366,000.00	156,840,000.00	0.00	156,840,000.00	82,344,001.00	125,928,712.00	80.29	1,777,800.00	3,112,800.00	1.98		
3-1-2-02-01-02-0003	Productos de hornos de coque, de refinación de petróleo y combustible	217,736,000.00	0.00	-1,471,000.00	216,265,000.00	0.00	216,265,000.00	1,226,468.00	191,593,915.00	88.59	14,547,038.00	69,289,493.00	32.04		
3-1-2-02-01-02-0004	Químicos básicos	0.00	0.00	284,000.00	284,000.00	0.00	284,000.00	0.00	197,183.00	69.43	0.00	0.00	0.00		
3-1-2-02-01-02-0005	Otros productos químicos, fibras artificiales (o fibras industriales hechas por el hombre)	8,985,000.00	0.00	44,901,000.00	53,886,000.00	0.00	53,886,000.00	8,942,877.00	36,604,262.00	67.93	15,500.00	3,219,264.00	5.97		
3-1-2-02-01-02-0006	Productos de caucho y plástico	286,744,000.00	0.00	25,589,000.00	312,333,000.00	0.00	312,333,000.00	69,400,589.00	265,414,279.00	84.98	889,400.00	191,893,586.00	61.44		
3-1-2-02-01-02-0007	Vidrio y productos de vidrio y otros productos no metálicos n.c.p.	1,660,000.00	0.00	25,014,000.00	26,674,000.00	0.00	26,674,000.00	0.00	3,048,254.00	11.43	0.00	893,725.00	3.35		
3-1-2-02-01-02-0008	Muebles, otros bienes transportables n.c.p.	15,549,000.00	0.00	73,411,000.00	88,960,000.00	0.00	88,960,000.00	17,987,992.00	20,689,897.00	23.26	0.00	384,500.00	0.43		
3-1-2-02-01-03	Productos metálicos	525,790,000.00	0.00	-253,447,000.00	272,343,000.00	0.00	272,343,000.00	70,917,212.00	115,495,452.00	42.41	29,834,300.00	38,952,034.00	14.30		
3-1-2-02-01-03-0002	Productos metálicos elaborados (excepto maquinaria y equipo)	1,250,000.00	0.00	27,308,000.00	28,558,000.00	0.00	28,558,000.00	2,501,289.00	7,570,958.00	26.51	362,300.00	3,099,375.00	10.85		
3-1-2-02-01-03-0003	Maquinaria para uso general	8,750,000.00	0.00	1,386,000.00	10,136,000.00	0.00	10,136,000.00	0.00	0.00	0.00	0.00	0.00	0.00		
3-1-2-02-01-03-0004	Maquinaria para usos especiales	2,530,000.00	0.00	6,900,000.00	9,430,000.00	0.00	9,430,000.00	0.00	3,753,946.00	39.81	0.00	0.00	0.00		
3-1-2-02-01-03-0005	Maquinaria de oficina, contabilidad e informática	383,720,000.00	0.00	-297,401,000.00	86,319,000.00	0.00	86,319,000.00	67,341,750.00	68,012,247.00	78.79	226,100.00	896,597.00	1.04		
3-1-2-02-01-03-0006	Maquinaria y aparatos eléctricos	129,540,000.00	0.00	-60,000,000.00	69,540,000.00	0.00	69,540,000.00	833,000.00	3,031,204.00	4.36	0.00	2,198,204.00	3.16		
3-1-2-02-01-03-0007	Equipo y aparatos de radio, televisión y comunicaciones	0.00	0.00	60,000,000.00	60,000,000.00	0.00	60,000,000.00	0.00	32,885,924.00	54.81	29,245,900.00	32,757,858.00	54.60		
3-1-2-02-01-03-0008	Aparatos médicos, instrumentos ópticos y de precisión, relojes	0.00	0.00	360,000.00	360,000.00	0.00	360,000.00	241,173.00	241,173.00	66.99	0.00	0.00	0.00		
3-1-2-02-01-03-0009	Equipo de transporte (partes, piezas y accesorios)	0.00	0.00	8,000,000.00	8,000,000.00	0.00	8,000,000.00	0.00	0.00	0.00	0.00	0.00	0.00		
3-1-2-02-02	Adquisición de servicios	8,423,705,000.00	0.00	1,370,422,000.00	9,794,127,000.00	0.00	9,794,127,000.00	668,571,627.00	7,428,062,113.00	75.84	632,082,389.00	4,210,453,752.00	42.99		
3-1-2-02-02-01	Servicios de venta y de distribución; alojamiento, servicios de suministro de comidas y bebidas, servicios de transporte, y servicios de distribución de electricidad, gas y agua	85,000,000.00	0.00	94,050,000.00	179,050,000.00	0.00	179,050,000.00	22,997,700.00	76,710,290.00	42.84	2,997,700.00	53,875,890.00	30.09		
3-1-2-02-02-01-0001	Alojamiento; servicios de suministros de comidas y bebidas	0.00	0.00	22,000,000.00	22,000,000.00	0.00	22,000,000.00	1,624,500.00	6,160,390.00	28.00	1,624,500.00	6,160,390.00	28.00		
3-1-2-02-02-01-0002	Servicios de transporte de pasajeros	0.00	0.00	6,050,000.00	6,050,000.00	0.00	6,050,000.00	42,500.00	485,000.00	8.02	42,600.00	485,000.00	8.02		
3-1-2-02-02-01-0003	Servicios de transporte de carga	20,000,000.00	0.00	6,000,000.00	26,000,000.00	0.00	26,000,000.00	425,000.00	2,690,000.00	10.35	425,000.00	2,690,000.00	10.35		
3-1-2-02-02-01-0006	Servicios postales y de mensajería	65,000,000.00	0.00	60,000,000.00	125,000,000.00	0.00	125,000,000.00	20,905,600.00	67,374,900.00	53.90	905,600.00	44,540,500.00	35.63		
3-1-2-02-02-01-0006-001	Servicios de mensajería	65,000,000.00	0.00	60,000,000.00	125,000,000.00	0.00	125,000,000.00	20,905,600.00	67,374,900.00	53.90	905,600.00	44,540,500.00	35.63		
3-1-2-02-02-02	Servicios financieros y servicios conexos, servicios inmobiliarios y servicios de leasing	652,306,000.00	0.00	110,032,000.00	762,428,000.00	0.00	762,428,000.00	32,698,067.00	249,376,197.00	32.71	2,633,194.00	155,469,304.00	20.39		
3-1-2-02-02-02-0001	Servicios financieros y servicios conexos	562,180,000.00	0.00	110,032,000.00	672,212,000.00	0.00	672,212,000.00	32,698,067.00	163,229,797.00	24.28	2,633,194.00	81,670,272.00	12.15		



**SISTEMA DE PRESUPUESTO DISTRITAL - PREDIS**  
**EJECUCION PRESUPUESTO**  
**INFORME DE EJECUCION DEL PRESUPUESTO DE GASTOS E INVERSIONES**

SISTEMA DE PRESUPUESTO DISTRITAL - PREDIS      02-10-2019  
 EJECUCION PRESUPUESTO      07:31

ENTIDAD: 235 - CONTRALORIA DE BOGOTÁ, D.C.		ENTIDAD: 235 - CONTRALORIA DE BOGOTÁ, D.C.		MES: SEPTIEMBRE		MES: SEPTIEMBRE		MES: SEPTIEMBRE		MES: SEPTIEMBRE		MES: SEPTIEMBRE	
UNIDAD EJECUTORA: 01 - UNIDAD 01		UNIDAD EJECUTORA: 01 - UNIDAD 01		UNIDAD EJECUTORA: 01 - UNIDAD 01		UNIDAD EJECUTORA: 01 - UNIDAD 01		UNIDAD EJECUTORA: 01 - UNIDAD 01		UNIDAD EJECUTORA: 01 - UNIDAD 01		UNIDAD EJECUTORA: 01 - UNIDAD 01	
RUBRO PRESUPUESTAL		APROPIACION						TOTAL COMPROMISOS		EJECUC. PRESUP.	AUTORIZACION DE GIRO		EJEC. AUT. GIRO %
CODIGO	NOMBRE	INICIAL	MODIFICACIONES		VIGENTE	SUSPENSION	DISPONIBLE	MES	ACUMULADO	(11=10/9)	MES	ACUMULADO	(14=13/8)
1	2	3	MES 4	ACUMULADO 5	6=(3+5)	7	8=(6-7)	9	10	11=10/9	12	13	14=13/8
3-1-2-02-02-0001-007	Servicios de seguros de vehiculos automotores	286.653.000.00	0.00	-77.534.000.00	209.119.000.00	0.00	209.119.000.00	9.373.427.00	45.122.729.00	21.58	0.00	21.656.426.00	10.36
3-1-2-02-02-02-0001-008	Servicios de seguros contra incendio, terremoto o sustracción	0.00	0.00	111.944.000.00	111.944.000.00	0.00	111.944.000.00	6.597.893.00	25.865.996.00	23.11	0.00	9.589.642.00	8.57
3-1-2-02-02-02-0001-009	Servicios de seguros generales de responsabilidad civil	234.800.000.00	0.00	-32.352.000.00	267.152.000.00	0.00	267.152.000.00	14.911.426.00	59.645.705.00	22.33	0.00	22.367.139.00	8.37
3-1-2-02-02-02-0001-010	Servicios de seguro obligatorio de accidentes de tránsito (SOAT)	0.00	0.00	10.801.000.00	10.801.000.00	0.00	10.801.000.00	0.00	0.00	0.00	0.00	0.00	0.00
3-1-2-02-02-02-0001-011	Servicios de administración de fondos de pensiones y cesantías	40.727.000.00	0.00	0.00	40.727.000.00	0.00	40.727.000.00	0.00	25.334.084.00	62.20	2.633.194.00	25.334.084.00	62.20
3-1-2-02-02-02-0001-012	Otros servicios de seguros distintos de los seguros de vida n.c.p.	0.00	0.00	32.469.000.00	32.469.000.00	0.00	32.469.000.00	1.815.321.00	7.261.283.00	22.36	0.00	2.722.981.00	8.39
3-1-2-02-02-02-0002	Servicios inmobiliarios	90.216.000.00	0.00	0.00	90.216.000.00	0.00	90.216.000.00	0.00	86.146.400.00	95.49	0.00	73.799.032.00	81.80
3-1-2-02-02-02-0002-001	Servicios de alquiler o arrendamiento con o sin opción de compra relativos a bienes inmuebles no residenciales propios o arrendados	90.216.000.00	0.00	0.00	90.216.000.00	0.00	90.216.000.00	0.00	86.146.400.00	95.49	0.00	73.799.032.00	81.80
3-1-2-02-02-03	Servicios prestados a las empresas y servicios de producción	5.757.506.000.00	0.00	849.837.000.00	6.607.343.000.00	0.00	6.607.343.000.00	520.736.465.00	5.546.118.738.00	83.94	546.419.104.00	3.369.086.220.00	50.99
3-1-2-02-02-03-0002	Servicios jurídicos y contables	1.161.000.000.00	0.00	850.800.000.00	2.011.800.000.00	0.00	2.011.800.000.00	196.659.303.00	1.810.394.349.00	89.99	194.092.636.00	1.173.307.682.00	58.32
3-1-2-02-02-03-0002-001	Servicios de documentación y certificación jurídica	0.00	0.00	11.000.000.00	11.000.000.00	0.00	11.000.000.00	92.636.00	1.877.682.00	17.07	92.636.00	1.877.682.00	17.07
3-1-2-02-02-03-0002-003	Otros servicios jurídicos n.c.p.	1.161.000.000.00	0.00	839.800.000.00	2.000.800.000.00	0.00	2.000.800.000.00	196.566.667.00	1.808.516.667.00	90.39	194.000.000.00	1.171.430.000.00	58.55
3-1-2-02-02-03-0003	Otros servicios profesionales, científicos y técnicos	1.160.760.000.00	0.00	21.401.000.00	1.182.161.000.00	0.00	1.182.161.000.00	112.751.018.00	930.848.885.00	78.74	105.934.350.00	615.987.133.00	52.11
3-1-2-02-02-03-0003-001	Servicios de consultoría en administración y servicios de gestión, servicios de tecnología de la información	160.000.000.00	0.00	-150.000.000.00	10.000.000.00	0.00	10.000.000.00	0.00	0.00	0.00	0.00	0.00	0.00
3-1-2-02-02-03-0003-006	Servicios de arquitectura, servicios de planeación urbana y ordenación del territorio, servicios de arquitectura paisajista	64.000.000.00	0.00	11.067.000.00	75.067.000.00	0.00	75.067.000.00	0.00	48.000.000.00	63.94	8.000.000.00	30.666.665.00	40.85
3-1-2-02-02-03-0003-007	Servicios de ingeniería	164.000.000.00	0.00	31.867.000.00	195.867.000.00	0.00	195.867.000.00	5.600.000.00	164.600.000.00	84.04	13.000.000.00	119.100.000.00	60.81
3-1-2-02-02-03-0003-010	Servicios de publicidad y el suministro de espacio o tiempo publicitarios	2.640.000.00	0.00	6.360.000.00	9.000.000.00	0.00	9.000.000.00	434.350.00	1.937.134.00	21.52	434.350.00	1.937.134.00	21.52
3-1-2-02-02-03-0003-013	Otros servicios profesionales y técnicos n.c.p.	770.120.000.00	0.00	122.107.000.00	892.227.000.00	0.00	892.227.000.00	106.716.668.00	716.311.751.00	80.28	84.500.000.00	464.283.334.00	52.04
3-1-2-02-02-03-0004	Servicios de telecomunicaciones, transmisión y suministro de información	425.028.000.00	0.00	0.00	425.028.000.00	0.00	425.028.000.00	14.410.062.00	251.871.577.00	59.26	15.387.812.00	148.504.109.00	34.94
3-1-2-02-02-03-0004-001	Servicios de telefonía fija	200.028.000.00	0.00	0.00	200.028.000.00	0.00	200.028.000.00	10.181.154.00	96.260.296.00	48.12	10.181.154.00	96.260.296.00	48.12
3-1-2-02-02-03-0004-002	Servicios de telecomunicaciones móviles	76.000.000.00	0.00	0.00	76.000.000.00	0.00	76.000.000.00	0.00	7.578.769.00	9.97	977.750.00	7.578.769.00	9.97
3-1-2-02-02-03-0004-004	Servicios de telecomunicaciones a través de internet	39.000.000.00	0.00	0.00	39.000.000.00	0.00	39.000.000.00	4.228.908.00	38.472.704.00	98.65	4.228.908.00	38.472.704.00	98.65
3-1-2-02-02-03-0004-007	Servicios de transmisión de programas de radio y televisión	110.000.000.00	0.00	0.00	110.000.000.00	0.00	110.000.000.00	0.00	109.559.808.00	99.60	0.00	6.192.340.00	5.63
3-1-2-02-02-03-0005	Servicios de soporte	1.916.027.000.00	0.00	156.608.000.00	2.072.635.000.00	0.00	2.072.635.000.00	79.064.962.00	1.778.685.108.00	85.82	152.567.966.00	1.000.132.049.00	48.25
3-1-2-02-02-03-0005-001	Servicios de protección (guardas de seguridad)	1.265.147.000.00	0.00	-135.045.000.00	1.130.102.000.00	0.00	1.130.102.000.00	0.00	1.116.174.029.00	98.77	91.143.003.00	396.144.304.00	35.05
3-1-2-02-02-03-0005-002	Servicios de limpieza general	480.000.000.00	0.00	126.000.000.00	606.000.000.00	0.00	606.000.000.00	38.196.663.00	454.203.930.00	74.95	38.196.663.00	454.203.930.00	74.95
3-1-2-02-02-03-0005-003	Servicios de copia y reproducción	0.00	0.00	80.681.000.00	80.681.000.00	0.00	80.681.000.00	48.300.00	327.150.00	0.41	48.300.00	327.150.00	0.41



SISTEMA DE PRESUPUESTO DISTRITAL - PREDIS

SISTEMA DE PRESUPUESTO DISTRITAL - PREDIS

02-10-2019

EJECUCION PRESUPUESTO

EJECUCION PRESUPUESTO

07:31

INFORME DE EJECUCION DEL PRESUPUESTO DE GASTOS E INVERSIONES

INFORME DE EJECUCION DEL PRESUPUESTO DE GASTOS E INVERSIONES

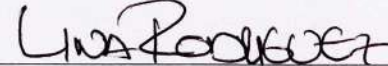
ENTIDAD: 235 - CONTRALORIA DE BOGOTÁ, D.C.		MES: SEPTIEMBRE											
UNIDAD EJECUTORA: 01 - UNIDAD 01		VIGENCIA FISCAL: 2019											
RUBRO PRESUPUESTAL		APROPIACION						TOTAL COMPROMISOS		EJECUC. PRESUP.	AUTORIZACION DE GIRO		EJEC. AUT. GIRO %
CODIGO	NOMBRE	INICIAL	MODIFICACIONES		VIGENTE	SUSPENSION	DISPONIBLE	MES	ACUMULADO	(11=10/8)	MES	ACUMULADO	(14=13/8)
1	2	3	MES 4	ACUMULADO 5	6=(3+5)	7	8=(6-7)	9	10	11=10/8	12	13	14=13/8
3-1-2-02-02-03-0005-007	Otros servicios de apoyo y de información no clasificados previamente	170.880.000,00	0,00	84.972.000,00	255.852.000,00	0,00	255.852.000,00	40.819.999,00	207.979.999,00	81,29	23.180.000,00	149.456.665,00	58,42
3-1-2-02-02-03-0006	Servicios de mantenimiento, reparación e instalación (excepto servicios de construcción)	1.022.331.960,00	0,00	-132.212.000,00	890.119.000,00	0,00	890.119.000,00	114.991.070,00	763.266.257,00	85,75	75.576.290,00	420.102.685,00	47,20
3-1-2-02-02-03-0006-001	Servicios de mantenimiento y reparación de productos metálicos elaborados, excepto maquinaria y equipo	0,00	0,00	4.418.000,00	4.418.000,00	0,00	4.418.000,00	0,00	0,00	0,00	0,00	0,00	0,00
3-1-2-02-02-03-0006-003	Servicios de mantenimiento y reparación de computadores y equipo periférico	22.000.000,00	0,00	3.000.000,00	25.000.000,00	0,00	25.000.000,00	0,00	0,00	0,00	0,00	0,00	0,00
3-1-2-02-02-03-0006-004	Servicios de mantenimiento y reparación de maquinaria y equipo de transporte	190.551.000,00	0,00	2.000.000,00	192.551.000,00	0,00	192.551.000,00	24.088.470,00	176.188.107,00	91,50	24.995.488,00	52.260.593,00	27,14
3-1-2-02-02-03-0006-005	Servicios de mantenimiento y reparación de otra maquinaria y otro equipo	0,00	0,00	150.000.000,00	150.000.000,00	0,00	150.000.000,00	0,00	150.000.000,00	100,00	46.783.003,00	46.783.003,00	31,19
3-1-2-02-02-03-0006-006	Servicios de reparación de muebles	0,00	0,00	112.610.000,00	112.610.000,00	0,00	112.610.000,00	90.000.000,00	90.000.000,00	79,92	0,00	0,00	0,00
3-1-2-02-02-03-0006-007	Servicios de instalación (distintos de los servicios de construcción)	0,00	0,00	29.000.000,00	29.000.000,00	0,00	29.000.000,00	0,00	28.914.260,00	99,70	2.895.199,00	2.895.199,00	9,98
3-1-2-02-02-03-0006-012	Servicios de reparación de otros bienes	809.780.000,00	0,00	-433.240.000,00	376.540.000,00	0,00	376.540.000,00	902.600,00	318.163.890,00	84,50	902.600,00	318.163.890,00	84,50
3-1-2-02-02-03-0007	Otros servicios de fabricación: servicios de edición, impresión y reproducción; servicios de recuperación de materiales	72.360.000,00	0,00	-46.760.000,00	25.600.000,00	0,00	25.600.000,00	2.860.050,00	11.052.562,00	43,17	2.860.050,00	11.052.562,00	43,17
3-1-2-02-02-03-0007-002	Servicios de impresión	72.360.000,00	0,00	-49.260.000,00	23.100.000,00	0,00	23.100.000,00	2.860.050,00	11.012.562,00	47,67	2.860.050,00	11.012.562,00	47,67
3-1-2-02-02-03-0007-003	Servicios relacionados con la impresión	0,00	0,00	2.500.000,00	2.500.000,00	0,00	2.500.000,00	0,00	40.000,00	1,60	0,00	40.000,00	1,60
3-1-2-02-02-04	Servicios administrativos del Gobierno	283.476.000,00	0,00	6.000.000,00	289.476.000,00	0,00	289.476.000,00	24.296.265,00	237.549.506,00	82,06	23.551.595,00	236.390.796,00	81,66
3-1-2-02-02-04-0001	Otros servicios públicos generales del Gobierno n.c.p.	283.476.000,00	0,00	6.000.000,00	289.476.000,00	0,00	289.476.000,00	24.296.265,00	237.549.506,00	82,06	23.551.595,00	236.390.796,00	81,66
3-1-2-02-02-04-0001-001	Energía	273.156.000,00	0,00	0,00	273.156.000,00	0,00	273.156.000,00	23.313.325,00	229.759.914,00	84,11	23.379.085,00	229.411.634,00	83,99
3-1-2-02-02-04-0001-002	Acueducto y alcantarillado	8.292.000,00	0,00	0,00	8.292.000,00	0,00	8.292.000,00	255.171,00	4.213.387,00	50,81	143.700,00	4.101.916,00	49,47
3-1-2-02-02-04-0001-003	Aseo	1.728.000,00	0,00	6.000.000,00	7.728.000,00	0,00	7.728.000,00	698.959,00	3.370.265,00	43,61	0,00	2.671.306,00	34,57
3-1-2-02-02-04-0001-004	Gas	300.000,00	0,00	0,00	300.000,00	0,00	300.000,00	28.810,00	205.940,00	68,65	28.810,00	205.940,00	68,65
3-1-2-02-02-05	Viáticos y gastos de viaje	140.000.000,00	0,00	0,00	140.000.000,00	0,00	140.000.000,00	1.176.088,00	122.259.806,00	87,33	8.108.336,00	99.554.849,00	71,11
3-1-2-02-02-06	Capacitación	690.000.000,00	0,00	30.000.000,00	720.000.000,00	0,00	720.000.000,00	5.554.250,00	315.449.207,00	43,81	24.554.250,00	109.199.207,00	15,17
3-1-2-02-02-07	Bienestar e incentivos	645.327.000,00	0,00	190.445.000,00	835.772.000,00	0,00	835.772.000,00	47.252.792,00	668.804.147,00	80,02	6.164.210,00	73.564.286,00	8,80
3-1-2-02-02-08	Salud Ocupacional	170.000.000,00	0,00	90.058.000,00	260.058.000,00	0,00	260.058.000,00	13.860.000,00	211.794.222,00	81,44	17.654.000,00	113.313.200,00	43,57
3-1-3	Gastos diversos	21.500.000,00	0,00	43.000.000,00	64.500.000,00	0,00	64.500.000,00	0,00	44.559.000,00	69,08	0,00	44.559.000,00	69,08
3-1-3-01	Impuestos	21.500.000,00	0,00	43.000.000,00	64.500.000,00	0,00	64.500.000,00	0,00	44.559.000,00	69,08	0,00	44.559.000,00	69,08
3-1-3-01-01	Impuesto predial	0,00	0,00	43.000.000,00	43.000.000,00	0,00	43.000.000,00	0,00	42.964.000,00	99,92	0,00	42.964.000,00	99,92
3-1-3-01-03	Impuesto de vehículos	21.500.000,00	0,00	0,00	21.500.000,00	0,00	21.500.000,00	0,00	1.595.000,00	7,42	0,00	1.595.000,00	7,42
3-1-5	Transferencias corrientes de funcionamiento	12.000.000,00	0,00	3.366.889,00	15.366.889,00	0,00	15.366.889,00	0,00	9.465.421,00	61,60	0,00	9.465.421,00	61,60
3-1-5-05	Transferencias corrientes a organizaciones nacionales e internacionales	12.000.000,00	0,00	0,00	12.000.000,00	0,00	12.000.000,00	0,00	9.074.800,00	75,62	0,00	9.074.800,00	75,62
3-1-5-05-01	Membresías	12.000.000,00	0,00	0,00	12.000.000,00	0,00	12.000.000,00	0,00	9.074.800,00	75,62	0,00	9.074.800,00	75,62
3-1-5-07	Sentencias y conciliaciones	0,00	0,00	3.366.889,00	3.366.889,00	0,00	3.366.889,00	0,00	390.621,00	11,60	0,00	390.621,00	11,60
3-1-5-07-01	Sentencias	0,00	0,00	3.366.889,00	3.366.889,00	0,00	3.366.889,00	0,00	390.621,00	11,60	0,00	390.621,00	11,60

**SISTEMA DE PRESUPUESTO DISTRITAL - PREDIS**  
**EJECUCION PRESUPUESTO**  
**INFORME DE EJECUCION DEL PRESUPUESTO DE GASTOS E INVERSIONES**

SISTEMA DE PRESUPUESTO DISTRITAL - PREDIS  
 EJECUCION PRESUPUESTO  
**02-10-2019**  
**07:31**

ENTIDAD: 235 - CONTRALORÍA DE BOGOTÁ, D.C.		MES: SEPTIEMBRE											
UNIDAD EJECUTORA: 01 - UNIDAD 01		VIGENCIA FISCAL: 2019											
RUBRO PRESUPUESTAL		APROPIACION						TOTAL COMPROMISOS		EJECUC. PRESUP.	AUTORIZACION DE GIRO		EJEC. AUT. GIRO %
CODIGO	NOMBRE	INICIAL	MODIFICACIONES		VIGENTE	SUSPENSION	DISPONIBLE	MES	ACUMULADO	(11=10/8)	MES	ACUMULADO	(14=13/8)
1	2	3	MES	ACUMULADO	6=(3+5)	7	8=(6-7)	9	10		12	13	
3-3	INVERSIÓN	19.751.000.000.00	0.00	0.00	19.751.000.000.00	0.00	19.751.000.000.00	2.304.620.936.00	18.500.583.773.00	93.67	1.947.384.690.00	12.385.005.655.00	62.71
3-3-1	DIRECTA	19.751.000.000.00	0.00	0.00	19.751.000.000.00	0.00	19.751.000.000.00	2.304.620.936.00	18.500.583.773.00	93.67	1.947.384.690.00	12.385.005.655.00	62.71
3-3-1-15	Bogotá Mejor Para Todos	19.751.000.000.00	0.00	0.00	19.751.000.000.00	0.00	19.751.000.000.00	2.304.620.936.00	18.500.583.773.00	93.67	1.947.384.690.00	12.385.005.655.00	62.71
3-3-1-15-07	Eje transversal Gobierno legitimo, fortalecimiento local y eficiencia	19.751.000.000.00	0.00	0.00	19.751.000.000.00	0.00	19.751.000.000.00	2.304.620.936.00	18.500.583.773.00	93.67	1.947.384.690.00	12.385.005.655.00	62.71
3-3-1-15-07-42	Transparencia, gestión pública y servicio a la ciudadanía	14.612.000.000.00	1.416.000.000.00	2.402.220.000.00	17.014.220.000.00	0.00	17.014.220.000.00	1.803.465.000.00	16.483.459.980.00	96.88	1.696.892.993.00	11.203.798.634.00	65.85
3-3-1-15-07-42-1195	Fortalecimiento al Sistema Integrado de Gestión y de la capacidad institucional	11.940.068.000.00	1.400.000.000.00	2.019.821.000.00	13.959.889.000.00	0.00	13.959.889.000.00	1.598.031.665.00	13.482.395.679.00	96.58	1.471.700.000.00	9.516.432.891.00	68.17
3-3-1-15-07-42-1199	Fortalecimiento del control social a la gestión pública	2.671.932.000.00	16.000.000.00	382.399.000.00	3.054.331.000.00	0.00	3.054.331.000.00	205.433.335.00	3.001.064.301.00	98.26	225.192.993.00	1.687.365.743.00	55.25
3-3-1-15-07-43	Modernización institucional	1.328.000.000.00	0.00	-418.140.000.00	909.860.000.00	0.00	909.860.000.00	0.00	909.858.795.00	100.00	179.341.697.00	661.214.627.00	72.67
3-3-1-15-07-43-1196	Fortalecimiento al mejoramiento de la infraestructura física de la Contraloría de Bogotá D. C.	1.328.000.000.00	0.00	-418.140.000.00	909.860.000.00	0.00	909.860.000.00	0.00	909.858.795.00	100.00	179.341.697.00	661.214.627.00	72.67
3-3-1-15-07-44	Gobierno y ciudadanía digital	3.811.000.000.00	-1.416.000.000.00	-1.984.080.000.00	1.826.920.000.00	0.00	1.826.920.000.00	501.155.936.00	1.107.264.998.00	60.61	71.150.000.00	519.992.394.00	28.46
3-3-1-15-07-44-1194	Fortalecimiento de la infraestructura de tecnologías de la información y las comunicaciones de la Contraloría de Bogotá D. C.	3.811.000.000.00	-1.416.000.000.00	-1.984.080.000.00	1.826.920.000.00	0.00	1.826.920.000.00	501.155.936.00	1.107.264.998.00	60.61	71.150.000.00	519.992.394.00	28.46

  
**CARLOS EDUARDO MALDONADO GRANADOS**  
**RESPONSABLE DEL PRESUPUESTO**  
 CC No. 79103954 DE SANTA FE DE BOGOTÁ DC  
 Teléfono: 3358888

  
**LINA RAQUEL RODRÍGUEZ MEZA**  
**DIRECTORA ADMINISTRATIVA Y FINANCIERA**  
 CC No. 52711358 DE BOGOTÁ, D.C.  
 Teléfono: 3358888 EXT 11001



**SISTEMA DE PRESUPUESTO DISTRITAL - PREDIS**  
**EJECUCION PRESUPUESTO**  
**INFORME DE EJECUCION RESERVAS PRESUPUESTALES**

02-10-2019

07:42

ENTIDAD: 235 - CONTRALORÍA DE BOGOTÁ, D.C.		MES: SEPTIEMBRE							
UNIDAD EJECUTORA: 01 - UNIDAD 01		VIGENCIA FISCAL: 2019							
CODIGO	DESCRIPCION	RESERVA CONSTITUIDA	ANULACIONES MES	ANULACIONES ACUMULADA	RESERVAS DEFINITIVAS	AUTORIZACION DE GIRO		EJECUCION AUTORIZ GIRO %	RESERVA SIN AUT. GIRO
						MES	ACUMULADA		
3	GASTOS	3.570.957.825.00	0.00	0.00	3.570.957.825.00	37.973.424.00	3.426.294.670.00	95.95	144.663.155.00
3-1	GASTOS DE FUNCIONAMIENTO	951.858.834.00	0.00	0.00	951.858.834.00	10.679.651.00	898.459.578.00	94.39	53.399.256.00
3-1-1	SERVICIOS PERSONALES	28.900.000.00	0.00	0.00	28.900.000.00	0.00	5.500.000.00	19.03	23.400.000.00
3-1-1-02	SERVICIOS PERSONALES INDIRECTOS	28.900.000.00	0.00	0.00	28.900.000.00	0.00	5.500.000.00	19.03	23.400.000.00
3-1-1-02-03	Honorarios	22.266.667.00	0.00	0.00	22.266.667.00	0.00	0.00	0.00	22.266.667.00
3-1-1-02-03-01	Honorarios Entidad	22.266.667.00	0.00	0.00	22.266.667.00	0.00	0.00	0.00	22.266.667.00
3-1-1-02-04	Remuneración Servicios Técnicos	6.633.333.00	0.00	0.00	6.633.333.00	0.00	5.500.000.00	82.91	1.133.333.00
3-1-2	GASTOS GENERALES	922.958.834.00	0.00	0.00	922.958.834.00	10.679.651.00	892.959.578.00	96.75	29.999.256.00
3-1-2-01	Adquisición de Bienes	201.366.656.00	0.00	0.00	201.366.656.00	0.00	196.966.093.00	97.81	4.400.563.00
3-1-2-01-01	Dotación	16.515.744.00	0.00	0.00	16.515.744.00	0.00	14.448.865.00	87.49	2.066.879.00
3-1-2-01-03	Combustibles, Lubricantes y Llantas	57.650.899.00	0.00	0.00	57.650.899.00	0.00	55.317.978.00	95.95	2.332.921.00
3-1-2-01-04	Materiales y Suministros	127.200.013.00	0.00	0.00	127.200.013.00	0.00	127.196.250.00	100.00	763.00
3-1-2-02	Adquisición de Servicios	721.592.178.00	0.00	0.00	721.592.178.00	10.679.651.00	695.993.485.00	96.45	25.598.693.00
3-1-2-02-01	Arrendamientos	13.616.790.00	0.00	0.00	13.616.790.00	0.00	13.616.790.00	100.00	0.00
3-1-2-02-02	Viáticos y Gastos de Viaje	27.227.419.00	0.00	0.00	27.227.419.00	0.00	20.000.000.00	73.46	7.227.419.00
3-1-2-02-03	Gastos de Transporte y Comunicación	26.648.509.00	0.00	0.00	26.648.509.00	6.495.200.00	26.226.300.00	98.42	422.209.00
3-1-2-02-04	Impresos y Publicaciones	47.483.056.00	0.00	0.00	47.483.056.00	4.184.451.00	38.552.042.00	81.19	8.931.014.00
3-1-2-02-05	Mantenimiento y Reparaciones	466.649.450.00	0.00	0.00	466.649.450.00	0.00	458.874.073.00	98.33	7.775.377.00
3-1-2-02-05-01	Mantenimiento Entidad	466.649.450.00	0.00	0.00	466.649.450.00	0.00	458.874.073.00	98.33	7.775.377.00
3-1-2-02-09	Capacitación	91.216.531.00	0.00	0.00	91.216.531.00	0.00	91.216.531.00	100.00	0.00
3-1-2-02-09-01	Capacitación Interna	91.216.531.00	0.00	0.00	91.216.531.00	0.00	91.216.531.00	100.00	0.00
3-1-2-02-10	Bienestar e Incentivos	220.151.00	0.00	0.00	220.151.00	0.00	220.151.00	100.00	0.00



**SISTEMA DE PRESUPUESTO DISTRITAL - PREDIS  
EJECUCION PRESUPUESTO  
INFORME DE EJECUCION RESERVAS PRESUPUESTALES**

02-10-2019  
07:42

ENTIDAD: 235 - CONTRALORÍA DE BOGOTÁ, D.C.							MES: SEPTIEMBRE		
UNIDAD EJECUTORA: 01 - UNIDAD 01							VIGENCIA FISCAL: 2019		
CODIGO	DESCRIPCION	RESERVA CONSTITUIDA	ANULACIONES MES	ANULACIONES ACUMULADA	RESERVAS DEFINITIVAS	AUTORIZACION DE GIRO		EJECUCION AUTORIZ. GIRO %	RESERVA SIN AUT. GIRO
						MES	ACUMULADA		
3-1-2-02-12	Salud Ocupacional	17.275.858,00	0,00	0,00	17.275.858,00	0,00	16.060.689,00	92,97	1.215.169,00
3-1-2-02-17	Información	31.254.414,00	0,00	0,00	31.254.414,00	0,00	31.226.909,00	99,91	27.505,00
3-3	INVERSIÓN	2.619.098.991,00	0,00	0,00	2.619.098.991,00	27.293.773,00	2.527.835.092,00	96,52	91.263.899,00
3-3-1	DIRECTA	2.619.098.991,00	0,00	0,00	2.619.098.991,00	27.293.773,00	2.527.835.092,00	96,52	91.263.899,00
3-3-1-15	Bogotá Mejor Para Todos	2.619.098.991,00	0,00	0,00	2.619.098.991,00	27.293.773,00	2.527.835.092,00	96,52	91.263.899,00
3-3-1-15-07	Eje transversal Gobierno legítimo, fortalecimiento local y eficiencia	2.619.098.991,00	0,00	0,00	2.619.098.991,00	27.293.773,00	2.527.835.092,00	96,52	91.263.899,00
3-3-1-15-07-42	Transparencia, gestión pública y servicio a la ciudadanía	439.985.183,00	0,00	0,00	439.985.183,00	0,00	379.350.637,00	86,22	60.634.546,00
3-3-1-15-07-42-1195	Fortalecimiento al Sistema Integrado de Gestión y de la capacidad institu	189.676.712,00	0,00	0,00	189.676.712,00	0,00	129.042.171,00	68,03	60.634.541,00
3-3-1-15-07-42-1195-185	Fortalecimiento a la gestión pública efectiva y eficiente	189.676.712,00	0,00	0,00	189.676.712,00	0,00	129.042.171,00	68,03	60.634.541,00
3-3-1-15-07-42-1199	Fortalecimiento del control social a la gestión pública	250.308.471,00	0,00	0,00	250.308.471,00	0,00	250.308.466,00	100,00	5,00
3-3-1-15-07-42-1199-185	Fortalecimiento a la gestión pública efectiva y eficiente	250.308.471,00	0,00	0,00	250.308.471,00	0,00	250.308.466,00	100,00	5,00
3-3-1-15-07-43	Modernización institucional	800.000.000,00	0,00	0,00	800.000.000,00	0,00	800.000.000,00	100,00	0,00
3-3-1-15-07-43-1196	Fortalecimiento al mejoramiento de la infraestructura física de la Contralo	800.000.000,00	0,00	0,00	800.000.000,00	0,00	800.000.000,00	100,00	0,00
3-3-1-15-07-43-1196-190	Modernización física	800.000.000,00	0,00	0,00	800.000.000,00	0,00	800.000.000,00	100,00	0,00
3-3-1-15-07-44	Gobierno y ciudadanía digital	1.379.113.808,00	0,00	0,00	1.379.113.808,00	27.293.773,00	1.348.484.455,00	97,78	30.629.353,00
3-3-1-15-07-44-1194	Fortalecimiento de la infraestructura de tecnologías de la información y la	1.379.113.808,00	0,00	0,00	1.379.113.808,00	27.293.773,00	1.348.484.455,00	97,78	30.629.353,00
3-3-1-15-07-44-1194-192	Fortalecimiento institucional a través del uso de TIC	1.379.113.808,00	0,00	0,00	1.379.113.808,00	27.293.773,00	1.348.484.455,00	97,78	30.629.353,00




SISTEMA DE PRESUPUESTO DISTRITAL - PREDIS  
EJECUCION PRESUPUESTO  
INFORME DE EJECUCION RESERVAS PRESUPUESTALES

02-10-2019

07:42



CARLOS EDUARDO MALDONADO GRANADOS  
RESPONSABLE DEL PRESUPUESTO  
CC No. 79103954 DE SANTAFE DE BOGOTA DC  
Teléfono: 3358888



LINA RAQUEL RODRÍGUEZ MEZA  
ORDENADOR DEL GASTO  
CC No. 52711358 DE BOGOTÁ, D.C.  
Teléfono: 3358888 EXT 11001



**SISTEMA DE PRESUPUESTO DISTRITAL - PREDIS**  
**EJECUCION PRESUPUESTO**  
**INFORME DE EJECUCION DEL PRESUPUESTO DE GASTOS E INVERSIONES**

02-10-2019  
07:36

ENTIDAD: 235 - CONTRALORIA DE BOGOTÁ, D.C.		MES: SEPTIEMBRE											
UNIDAD EJECUTORA: 02 - AUDITORIA FISCAL		VIGENCIA FISCAL: 2019											
RUBRO PRESUPUESTAL		APROPIACION						TOTAL COMPROMISOS		EJECUC. PRESUP.	AUTORIZACION DE GIRO		EJEC. AUT. GIRO %
CODIGO	NOMBRE	INICIAL	MODIFICACIONES		VIGENTE	SUSPENSION	DISPONIBLE	MES	ACUMULADO	(11+10/8)	MES	ACUMULADO	(14+13/8)
1	2	3	4	5	6=(3+5)	7	8=(6-7)	9	10	11	12	13	14
3	GASTOS	456.127.000,00	0,00	0,00	456.127.000,00	0,00	456.127.000,00	808.471,00	229.184.244,00	50,25	96.848.262,00	191.180.379,00	41,91
3-1	GASTOS DE FUNCIONAMIENTO	456.127.000,00	0,00	0,00	456.127.000,00	0,00	456.127.000,00	808.471,00	229.184.244,00	50,25	96.848.262,00	191.180.379,00	41,91
3-1-2	Adquisición de bienes y servicios	456.127.000,00	0,00	0,00	456.127.000,00	0,00	456.127.000,00	808.471,00	229.184.244,00	50,25	96.848.262,00	191.180.379,00	41,91
3-1-2-01	Adquisición de activos no financieros	40.000.000,00	0,00	10.000.000,00	50.000.000,00	0,00	50.000.000,00	0,00	0,00	0,00	0,00	0,00	0,00
3-1-2-01-01	Activos fijos	40.000.000,00	0,00	10.000.000,00	50.000.000,00	0,00	50.000.000,00	0,00	0,00	0,00	0,00	0,00	0,00
3-1-2-01-01-01	Maquinaria y equipo	40.000.000,00	0,00	10.000.000,00	50.000.000,00	0,00	50.000.000,00	0,00	0,00	0,00	0,00	0,00	0,00
3-1-2-01-01-01-0002	Equipos de información, computación y telecomunicaciones TIC	40.000.000,00	0,00	10.000.000,00	50.000.000,00	0,00	50.000.000,00	0,00	0,00	0,00	0,00	0,00	0,00
3-1-2-02	Adquisiciones diferentes de activos no financieros	416.127.000,00	0,00	-10.000.000,00	406.127.000,00	0,00	406.127.000,00	808.471,00	229.184.244,00	56,43	96.848.262,00	191.180.379,00	47,07
3-1-2-02-01	Materiales y suministros	96.972.000,00	0,00	-14.000.000,00	82.972.000,00	0,00	82.972.000,00	0,00	25.224.248,00	30,40	10.908.258,00	16.795.632,00	20,24
3-1-2-02-01-01	Productos alimenticios, bebidas y tabaco; textiles, prendas de vestir y productos de cuero	1.372.000,00	0,00	4.000.000,00	5.372.000,00	0,00	5.372.000,00	0,00	171.360,00	3,19	0,00	0,00	0,00
3-1-2-02-01-01-0004	Bebidas	1.017.000,00	0,00	0,00	1.017.000,00	0,00	1.017.000,00	0,00	171.360,00	16,85	0,00	0,00	0,00
3-1-2-02-01-01-0005	Artículos textiles (excepto prendas de vestir)	355.000,00	0,00	0,00	355.000,00	0,00	355.000,00	0,00	0,00	0,00	0,00	0,00	0,00
3-1-2-02-01-01-0006	Dotación (prendas de vestir y calzado)	0,00	0,00	4.000.000,00	4.000.000,00	0,00	4.000.000,00	0,00	0,00	0,00	0,00	0,00	0,00
3-1-2-02-01-02	Otros bienes transportables (excepto productos metálicos, maquinaria y equipo)	65.099.000,00	0,00	-6.000.000,00	59.099.000,00	0,00	59.099.000,00	0,00	23.895.658,00	40,43	10.908.258,00	15.638.402,00	26,46
3-1-2-02-01-02-0002	Pasta o pulpa, papel y productos de papel impresos y artículos relacionados	16.497.000,00	0,00	0,00	16.497.000,00	0,00	16.497.000,00	0,00	8.864.650,00	53,73	8.100.330,00	8.864.650,00	53,73
3-1-2-02-01-02-0003	Productos de hornos de coque, de refinación de petróleo y combustible	12.200.000,00	0,00	2.000.000,00	14.200.000,00	0,00	14.200.000,00	0,00	11.000.000,00	77,46	665.928,00	2.746.344,00	19,34
3-1-2-02-01-02-0005	Otros productos químicos, fibras artificiales (o fibras industriales hechas por el hombre)	19.677.000,00	0,00	-8.000.000,00	11.677.000,00	0,00	11.677.000,00	0,00	93.058,00	0,80	0,00	93.058,00	0,80
3-1-2-02-01-02-0006	Productos de caucho y plástico	1.328.000,00	0,00	0,00	1.328.000,00	0,00	1.328.000,00	0,00	1.195.950,00	90,06	0,00	1.192.350,00	89,79
3-1-2-02-01-02-0008	Muebles; otros bienes transportables n.e.p.	15.397.000,00	0,00	0,00	15.397.000,00	0,00	15.397.000,00	0,00	2.742.000,00	17,81	2.142.000,00	2.742.000,00	17,81
3-1-2-02-01-03	Productos metálicos	30.501.000,00	0,00	-12.000.000,00	18.501.000,00	0,00	18.501.000,00	0,00	1.157.230,00	6,25	0,00	1.157.230,00	6,25
3-1-2-02-01-03-0002	Productos metálicos elaborados (excepto maquinaria y equipo)	18.903.000,00	0,00	-4.000.000,00	14.903.000,00	0,00	14.903.000,00	0,00	139.230,00	0,93	0,00	139.230,00	0,93



**SISTEMA DE PRESUPUESTO DISTRITAL - PREDIS**  
**EJECUCION PRESUPUESTO**  
**INFORME DE EJECUCION DEL PRESUPUESTO DE GASTOS E INVERSIONES**

02-10-2019  
07:36

ENTIDAD:		235 - CONTRALORÍA DE BOGOTÁ, D.C.							MES:		SEPTIEMBRE			
UNIDAD EJECUTORA:		02 - AUDITORIA FISCAL							VIGENCIA FISCAL:		2019			
RUBRO PRESUPUESTAL		APROPIACION						TOTAL COMPROMISOS		EJECUC. PRESUP. (11+10/8)	AUTORIZACION DE GIRO		EJEC. AUT. GIRO % (14+13/8)	
CODIGO	NOMBRE	INICIAL	MODIFICACIONES		VIGENTE	SUSPENSION	DISPONIBLE	MES	ACUMULADO		MES	ACUMULADO		
1	2	3	MES 4	ACUMULADO 5	6=(3+5)	7	8=(6-7)	9	10	11	12	13	14	
3-1-2-02-01-03-0005	Maquinaria de oficina, contabilidad e informática	982.000,00	0,00	2.000.000,00	2.982.000,00	0,00	2.982.000,00	0,00	982.000,00	32,93	0,00	982.000,00	32,93	
3-1-2-02-01-03-0006	Maquinaria y aparatos eléctricos	36.000,00	0,00	0,00	36.000,00	0,00	36.000,00	0,00	36.000,00	100,00	0,00	36.000,00	100,00	
3-1-2-02-01-03-0007	Equipo y aparatos de radio, televisión y comunicaciones	10.580.000,00	0,00	-10.000.000,00	580.000,00	0,00	580.000,00	0,00	0,00	0,00	0,00	0,00	0,00	
3-1-2-02-02	Adquisición de servicios	319.155.000,00	0,00	4.000.000,00	323.155.000,00	0,00	323.155.000,00	808.471,00	203.959.996,00	63,12	85.940.004,00	174.384.747,00	53,96	
3-1-2-02-02-01	Servicios de venta y de distribución, alojamiento, servicios de suministro de comidas y bebidas, servicios de transporte, y servicios de distribución de electricidad, gas y agua	1.149.000,00	0,00	0,00	1.149.000,00	0,00	1.149.000,00	0,00	0,00	0,00	0,00	0,00	0,00	
3-1-2-02-02-01-0006	Servicios postales y de mensajería	1.149.000,00	0,00	0,00	1.149.000,00	0,00	1.149.000,00	0,00	0,00	0,00	0,00	0,00	0,00	
3-1-2-02-02-01-0006-001	Servicios de mensajería	1.149.000,00	0,00	0,00	1.149.000,00	0,00	1.149.000,00	0,00	0,00	0,00	0,00	0,00	0,00	
3-1-2-02-02-03	Servicios prestados a las empresas y servicios de producción	168.006.000,00	0,00	24.000.000,00	192.006.000,00	0,00	192.006.000,00	64.101,00	115.266.591,00	60,03	83.995.634,00	85.691.342,00	44,63	
3-1-2-02-02-03-0003	Otros servicios profesionales, científicos y técnicos	25.000.000,00	0,00	320.000,00	25.320.000,00	0,00	25.320.000,00	0,00	14.280.000,00	56,40	1.190.000,00	2.380.000,00	9,40	
3-1-2-02-02-03-0003-001	Servicios de consultoría en administración y servicios de gestión, servicios de tecnología de la información	25.000.000,00	0,00	-24.000.000,00	1.000.000,00	0,00	1.000.000,00	0,00	0,00	0,00	0,00	0,00	0,00	
3-1-2-02-02-03-0003-004	Servicios de suministro de infraestructura de hosting y de tecnología de la información (TI)	0,00	0,00	24.320.000,00	24.320.000,00	0,00	24.320.000,00	0,00	14.280.000,00	58,72	1.190.000,00	2.380.000,00	9,79	
3-1-2-02-02-03-0004	Servicios de telecomunicaciones, transmisión y suministro de información	2.401.000,00	0,00	24.000.000,00	26.401.000,00	0,00	26.401.000,00	64.101,00	8.245.058,00	31,23	64.101,00	512.808,00	1,94	
3-1-2-02-02-03-0004-002	Servicios de telecomunicaciones móviles	1.300.000,00	0,00	0,00	1.300.000,00	0,00	1.300.000,00	0,00	0,00	0,00	0,00	0,00	0,00	
3-1-2-02-02-03-0004-004	Servicios de telecomunicaciones a través de internet	0,00	0,00	10.000.000,00	10.000.000,00	0,00	10.000.000,00	64.101,00	512.808,00	5,13	64.101,00	512.808,00	5,13	
3-1-2-02-02-03-0004-007	Servicios de transmisión de programas de radio y televisión	1.101.000,00	0,00	14.000.000,00	15.101.000,00	0,00	15.101.000,00	0,00	7.732.250,00	51,20	0,00	0,00	0,00	
3-1-2-02-02-03-0005	Servicios de soporte	66.320.000,00	0,00	40.000.000,00	106.320.000,00	0,00	106.320.000,00	0,00	82.741.533,00	77,82	82.741.533,00	82.741.533,00	77,82	
3-1-2-02-02-03-0005-002	Servicios de limpieza general	54.320.000,00	0,00	-50.000.000,00	4.320.000,00	0,00	4.320.000,00	0,00	0,00	0,00	0,00	0,00	0,00	
3-1-2-02-02-03-0005-006	Servicios de organización y asistencia de convenciones y ferias	0,00	0,00	100.000.000,00	100.000.000,00	0,00	100.000.000,00	0,00	82.741.533,00	82,74	82.741.533,00	82.741.533,00	82,74	
3-1-2-02-02-03-0005-007	Otros servicios de apoyo y de información no clasificados previamente	12.000.000,00	0,00	-10.000.000,00	2.000.000,00	0,00	2.000.000,00	0,00	0,00	0,00	0,00	0,00	0,00	

**SISTEMA DE PRESUPUESTO DISTRITAL - PREDIS**  
**EJECUCION PRESUPUESTO**  
**INFORME DE EJECUCION DEL PRESUPUESTO DE GASTOS E INVERSIONES**

02-10-2019  
07:36

ENTIDAD:		235 - CONTRALORÍA DE BOGOTÁ, D.C.						MES:		SEPTIEMBRE			
UNIDAD EJECUTORA:		02 - AUDITORIA FISCAL						VIGENCIA FISCAL:		2019			
RUBRO PRESUPUESTAL		APROPACION						TOTAL COMPROMISOS		EJECUC. PRESUP.	AUTORIZACION DE GIRO		EJEC. AUT. GIRO %
CODIGO	NOMBRE	INICIAL	MODIFICACIONES		VIGENTE	SUSPENSION	DISPONIBLE	MES	ACUMULADO	(11-10/8)	MES	ACUMULADO	(14-13/8)
1	2	3	MES	ACUMULADO	6=(3+5)	7	8=(6-7)	9	10		12	13	14=(13/8)
3-1-2-02-02-03-0006	Servicios de mantenimiento, reparación e instalación (excepto servicios de construcción)	74,285,000.00	0.00	-44,320,000.00	29,965,000.00	0.00	29,965,000.00	0.00	10,000,000.00	33.37	0.00	57,001.00	0.19
3-1-2-02-02-03-0006-003	Servicios de mantenimiento y reparación de computadores y equipo periférico	19,965,000.00	0.00	-16,000,000.00	3,965,000.00	0.00	3,965,000.00	0.00	0.00	0.00	0.00	0.00	0.00
3-1-2-02-02-03-0006-004	Servicios de mantenimiento y reparación de maquinaria y equipo de transporte	54,320,000.00	0.00	-38,320,000.00	16,000,000.00	0.00	16,000,000.00	0.00	10,000,000.00	62.50	0.00	57,001.00	0.36
3-1-2-02-02-03-0006-012	Servicios de reparación de otros bienes	0.00	0.00	5,000,000.00	5,000,000.00	0.00	5,000,000.00	0.00	0.00	0.00	0.00	0.00	0.00
3-1-2-02-02-03-0006-013	Servicios de instalación de otros bienes n.c.p.	0.00	0.00	5,000,000.00	5,000,000.00	0.00	5,000,000.00	0.00	0.00	0.00	0.00	0.00	0.00
3-1-2-02-02-03-0007	Otros servicios de fabricación, servicios de edición, impresión y reproducción, servicios de recuperación de materiales	0.00	0.00	4,000,000.00	4,000,000.00	0.00	4,000,000.00	0.00	0.00	0.00	0.00	0.00	0.00
3-1-2-02-02-03-0007-002	Servicios de impresión	0.00	0.00	4,000,000.00	4,000,000.00	0.00	4,000,000.00	0.00	0.00	0.00	0.00	0.00	0.00
3-1-2-02-02-05	Viáticos y gastos de viaje	45,000,000.00	0.00	-20,000,000.00	25,000,000.00	0.00	25,000,000.00	0.00	9,961,351.00	39.85	0.00	9,961,351.00	39.85
3-1-2-02-02-06	Capacitación	105,000,000.00	0.00	0.00	105,000,000.00	0.00	105,000,000.00	744,370.00	78,732,054.00	74.98	1,944,370.00	78,732,054.00	74.98

  
**CARLOS EDUARDO MALDONADO GRANADOS**  
**RESPONSABLE DEL PRESUPUESTO**  
 CC No. 79103954 DE SANTA FE DE BOGOTÁ DC  
 Teléfono: 3358888

  
**SANDRA JEANNETTE CAMARGO ACOSTA**  
**AUDITORA FISCAL**  
 CC No. 51949402 DE BOGOTÁ D.C (CUNDINAMARCA)  
 Teléfono: 3358888 EXT. 10815

7.




**SISTEMA DE PRESUPUESTO DISTRITAL - PREDIS  
EJECUCION PRESUPUESTO  
INFORME DE EJECUCION RESERVAS PRESUPUESTALES**

02-10-2019  
10:34

ENTIDAD: 235 - CONTRALORIA DE BOGOTÁ, D.C.		MES: SEPTIEMBRE							
UNIDAD EJECUTORA: 02 - AUDITORIA FISCAL		VIGENCIA FISCAL: 2019							
CODIGO	DESCRIPCION	RESERVA CONSTITUIDA	ANULACIONES MES	ANULACIONES ACUMULADA	RESERVAS DEFINITIVAS	AUTORIZACION DE GIRO		EJECUCION AUTORIZ. GIRO %	RESERVA SIN AUT. GIRO
						MES	ACUMULADA		
3	GASTOS	9.071.375,00	0,00	0,00	9.071.375,00	0,00	4.098.517,00	45,18	4.972.858,00
3-1	GASTOS DE FUNCIONAMIENTO	9.071.375,00	0,00	0,00	9.071.375,00	0,00	4.098.517,00	45,18	4.972.858,00
3-1-2	GASTOS GENERALES	9.071.375,00	0,00	0,00	9.071.375,00	0,00	4.098.517,00	45,18	4.972.858,00
3-1-2-01	Adquisición de Bienes	3.729.647,00	0,00	0,00	3.729.647,00	0,00	296.326,00	7,95	3.433.321,00
3-1-2-01-03	Combustibles, Lubricantes y Llantas	3.729.647,00	0,00	0,00	3.729.647,00	0,00	296.326,00	7,95	3.433.321,00
3-1-2-02	Adquisición de Servicios	5.341.728,00	0,00	0,00	5.341.728,00	0,00	3.802.191,00	71,18	1.539.537,00
3-1-2-02-03	Gastos de Transporte y Comunicación	3.333.338,00	0,00	0,00	3.333.338,00	0,00	3.333.330,00	100,00	8,00
3-1-2-02-05	Mantenimiento y Reparaciones	2.008.390,00	0,00	0,00	2.008.390,00	0,00	468.861,00	23,35	1.539.529,00
3-1-2-02-05-01	Mantenimiento Entidad	2.008.390,00	0,00	0,00	2.008.390,00	0,00	468.861,00	23,35	1.539.529,00

  
 CARLOS EDUARDO MALDONADO GRANADOS  
 RESPONSABLE DEL PRESUPUESTO  
 CC No. 79103954 DE SANTAFE DE BOGOTA DC  
 Teléfono: 3358888

  
 SANDRA JEANNETTE CAMARGO ACOSTA  
 ORDENADOR DEL GASTO  
 CC No. 51949402 DE BOGOTA D.C (CUNDINAMARCA)  
 Teléfono: 3358888 EXT. 10815